

НОВИНКА



# ULTRABOX

Эргономика в каждом элементе

так же  
в версии  
push-open



Допустимая  
нагрузка  
40 кг



полное  
выдвижение



мягкое  
закрытие



push-open



синхронизация  
выдвижения



регулировка  
3D



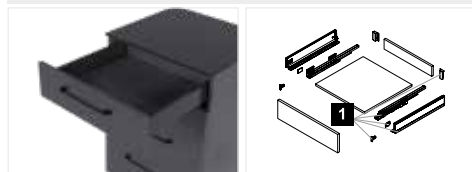
проверено  
на 80.000  
циклов

# ULTRABOX

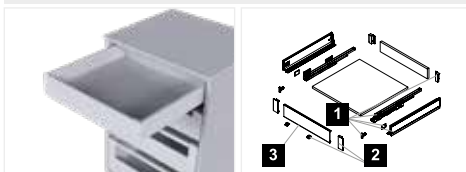
Ящики с фронтальным фасадом

Ящики внутренние

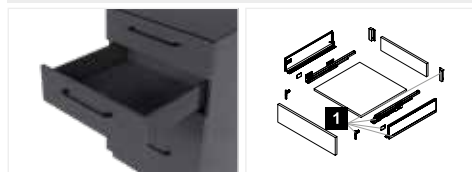
H=86



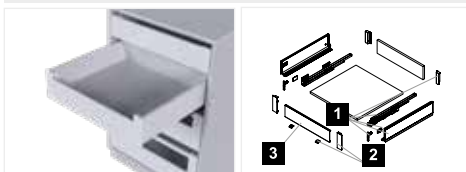
H=86



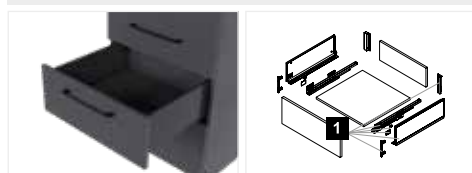
H=118



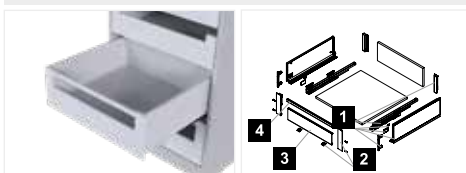
H=118



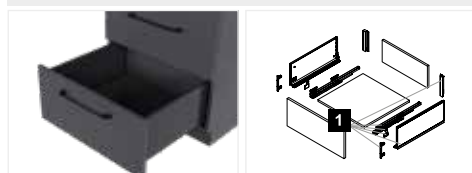
H=167



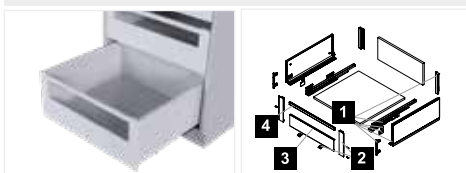
H=167



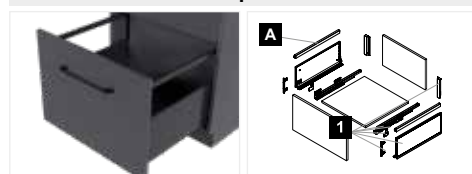
H=199



H=199



H=199 с боковым релингом



## Характеристика



наружный фасад



внутренний



86 mm



118 mm



167 mm



199 mm

доступные высоты



NL  
300-550

размерный ряд



нагрузка



тонкая стенка



синхронизация выдвигания



быстрый монтаж



80.000  
проверено на 80.000 циклов



регулировка 3D



полное выдвигание



SOFT CLOSE  
плавное закрытие



push-open



Белый / графит

# Информация для заказа



Для ящиков с фронтальным фасадом выберите один из индексов под номером **1**.

Для внутренних ящиков выбираем один из артикулов **1**, **2**, **3** а для H=167 i 199 **4**.

## 1 ULTRA BOX

направляющая + боковина + крепление фасада левое / правое



### H=86

NL	артикул soft close	артикул push-open	цвет
300	TH03.1157.01	<b>TH03.1208.01</b>	003, 924
350	TH03.1158.01	<b>TH03.1209.01</b>	003, 924
400	TH03.1159.01	<b>TH03.1210.01</b>	003, 924
450	TH03.1160.01	<b>TH03.1211.01</b>	003, 924
500	TH03.1161.01	<b>TH03.1212.01</b>	003, 924
550	TH03.1162.01	<b>TH03.1213.01</b>	003, 924

### H=118

NL	артикул soft close	артикул push-open	цвет
300	TH03.1163.01	<b>TH03.1214.01</b>	003, 924
350	TH03.1164.01	<b>TH03.1215.01</b>	003, 924
400	TH03.1165.01	<b>TH03.1216.01</b>	003, 924
450	TH03.1166.01	<b>TH03.1217.01</b>	003, 924
500	TH03.1167.01	<b>TH03.1218.01</b>	003, 924
550	TH03.1168.01	<b>TH03.1219.01</b>	003, 924

### H=167

NL	артикул soft close	артикул push-open	цвет
300	TH03.1169.01	<b>TH03.1220.01</b>	003, 924
350	TH03.1170.01	<b>TH03.1221.01</b>	003, 924
400	TH03.1171.01	<b>TH03.1222.01</b>	003, 924
450	TH03.1172.01	<b>TH03.1223.01</b>	003, 924
500	TH03.1173.01	<b>TH03.1224.01</b>	003, 924
550	TH03.1174.01	<b>TH03.1225.01</b>	003, 924

### H=199

NL	артикул soft close	артикул push-open	цвет
300	TH03.1175.01	<b>TH03.1226.01</b>	003, 924
350	TH03.1176.01	<b>TH03.1227.01</b>	003, 924
400	TH03.1177.01	<b>TH03.1228.01</b>	003, 924
450	TH03.1178.01	<b>TH03.1229.01</b>	003, 924
500	TH03.1179.01	<b>TH03.1230.01</b>	003, 924
550	TH03.1180.01	<b>TH03.1231.01</b>	003, 924

## 2 Крепление фасада

направляющая + боковина + заглушка + крепление фасада левое / правое



### H=86

артикул	цвет
TH03.1182.01	003, 924

### H=118

артикул	цвет
TH03.1183.01	003, 924

### H=167

артикул	цвет
TH03.1184.01	003, 924

### H=199

артикул	цвет
TH03.1185.01	003, 924

## 3 Передняя панель для ящиков H=86, 118, 167, 199

L=1200 mm, формула обрезки LW-98



артикул	цвет
TH03.1181.01	003, 924

## 4 Передний ящик для выдвижных ящиков H=167, 199

L=1200 mm, схема обрезки LW-98



артикул	цвет
TH03.1186.01	003, 924

## Дополнительные аксессуары

### A Прямоугольный релинг

левый / правый



NL	артикул	цвет
300	TH03.1238.01	003, 924
350	TH03.1239.01	003, 924
400	TH03.1240.01	003, 924
450	TH03.1232.01	003, 924
500	TH03.1233.01	003, 924
550	TH03.1241.0	003, 924

### Синхронизатор зоны активации

A) балка L = 1200 мм  
B) 2 шт. креплений + 2 шт. направляющих



артикул набора (A + B)	артикул крепления и направляющие (B)
TH03.1235.00.000	TH03.1237.00.000

### Поводок для внутреннего ящика

поволок+ 2 шт отбойника



артикул	цвет
TH03.1234.05	007, 013

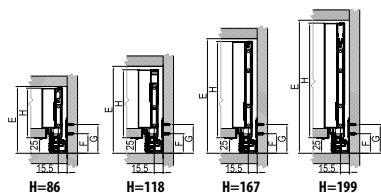
**i** В случае ящиков, ширина которых превышает номинальную длину (NL), необходимо использовать синхронизатор, чтобы улучшить работу системы push-open за счет координации механизма обеих направляющих.

КОДЫ ПОКРЫТИЯ: 003 БЕЛЫЙ 007 ГРАФИТ 013 БЕЛЫЙ 924 ГРАФИТ

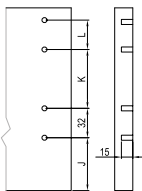
## Инструкции по установке

### Необходимое пространство шкафа

С ДОВОДЧИКОМ | PUSH-OPEN БЕЗ синхронизации

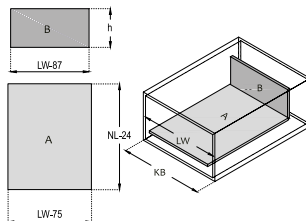


H	E (min.)	F (min.)	G (min.)	J (min.)	K	L
86	115				/	/
118	150				32	/
167	198	33	49	47,5	64	32
199	230				64	32



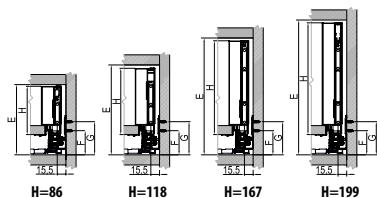
просверлите отверстия для крепления передняя панель

### Дно и задняя стенка

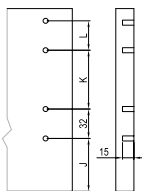


H	Высота задней стенки	Ширина задней стенки
86	h=86 mm	LW-87 mm
118	h=118 mm	Длина дна ящика
167	h=167 mm	L=NL-24 mm
199	h=199 mm	Ширина дна ящика
		LW-75 mm

PUSH-OPEN С синхронизацией



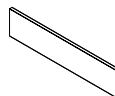
H	E (min.)	F (min.)	G (min.)	J (min.)	K	L
86	132				/	/
118	167				32	/
167	215	50	66	64,5	64	32
199	247				64	32



просверлите отверстия для крепления передняя панель

### Передняя часть (внутренний ящик)

Подрезка металлического фасада



LW-88

Подрезка рейлинга



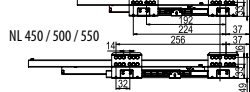
LW-85

### Установочные размеры направляющих

МЯГКОЕ ЗАКРЫТИЕ

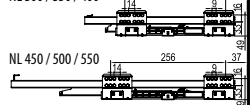
Фронтальный ящик

NL 300 / 350 / 400

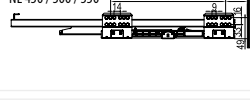


Внутренний выдвижной ящик

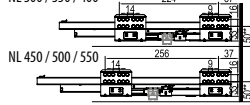
NL 300 / 350 / 400



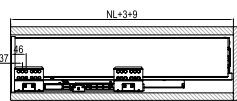
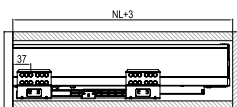
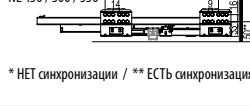
NL 450 / 500 / 550



NL 300 / 350 / 400

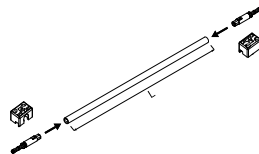


NL 450 / 500 / 550



### Синхронизатор

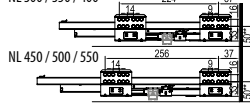
Планка синхронизатора зоны движения



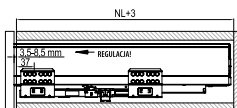
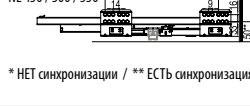
L=LW-128

PUSH-OPEN

NL 300 / 350 / 400



NL 450 / 500 / 550



\* НЕТ синхронизации / \*\* ЕСТЬ синхронизация

**KB** - внешняя ширина корпуса  
**LW** - внутренняя ширина корпуса  
**NL** - длина направляющих  
**H** - высота задней стенки